

TYPICAL INTERNALS / INTERNES TYPE

Metal Liquid Distributors / Distributeurs de Liquide Métalliques

**Trough Type /
Distributeur à Goulottes & Orifices
- Ø 5000 mm -**




**Deck Type Redistributor with Risers and Holes /
Collecteur / Redistributeur à Cheminées et Orifices
- Ø 1800mm -**



**Ladder Type Distributor
for High Liquid Loads /
Distributeur type Râteau
Pour Débits de liquid élevés
- Ø 5800 mm -**

**Trough Type S with Drip Tubes & Spider Fingers for Low Liquid Loads
A Goulottes et Tubes d'Arrosage munis de Doigts de Gant type S – Pour Faibles Débits de Liquide
- Ø 3200 mm -**




TYPICAL INTERNALS / INTERNES TYPE

Metal Liquid Distributors / Distributeurs de Liquide Métalliques


Liquid Collector / Re Distributor , deck type with risers & caps c/w antimigration bars
and liquid distribution holes

Collecteur / Re Distributeur de liquide à cheminées recouvertes et barres anti migration
et orifices de distribution de liquide
Ø 800mm

Vue de Dessous / Bottom view



Vue de Dessus / Top View



**Trough Type Distributor
With Holes /
Distributeur à goulottes
Et orifices**

Ø 1700 mm

**Trough Type Distributor
With Drip Tubes /
Distributeur à goulottes
Et tubes d'Arrosage**

Ø 900 mm

**Deck Type Distributor with Risers & Holes
and Anti Splash Plate /
Distributeur à Cheminées et orifices
et Cuvette Anti-Eclaboussure**

Ø 1200 mm

